



ТЕРРИТОРИАЛЬНЫЙ ОРГАН  
ФЕДЕРАЛЬНОЙ СЛУЖБЫ  
ГОСУДАРСТВЕННОЙ СТАТИСТИКИ  
ПО ЗАБАЙКАЛЬСКОМУ КРАЮ

# ОБ ИЗМЕНЕНИИ ЦЕН В ПРОИЗВОДСТВЕННОМ СЕКТОРЕ

за август 2024 года

23.09.2024

# СОДЕРЖАНИЕ

Индексы цен производителей промышленных товаров	3
Индексы цен производителей сельскохозяйственной продукции	9
Индексы цен на продукцию инвестиционного назначения	14
Индексы цен на грузовые перевозки	15

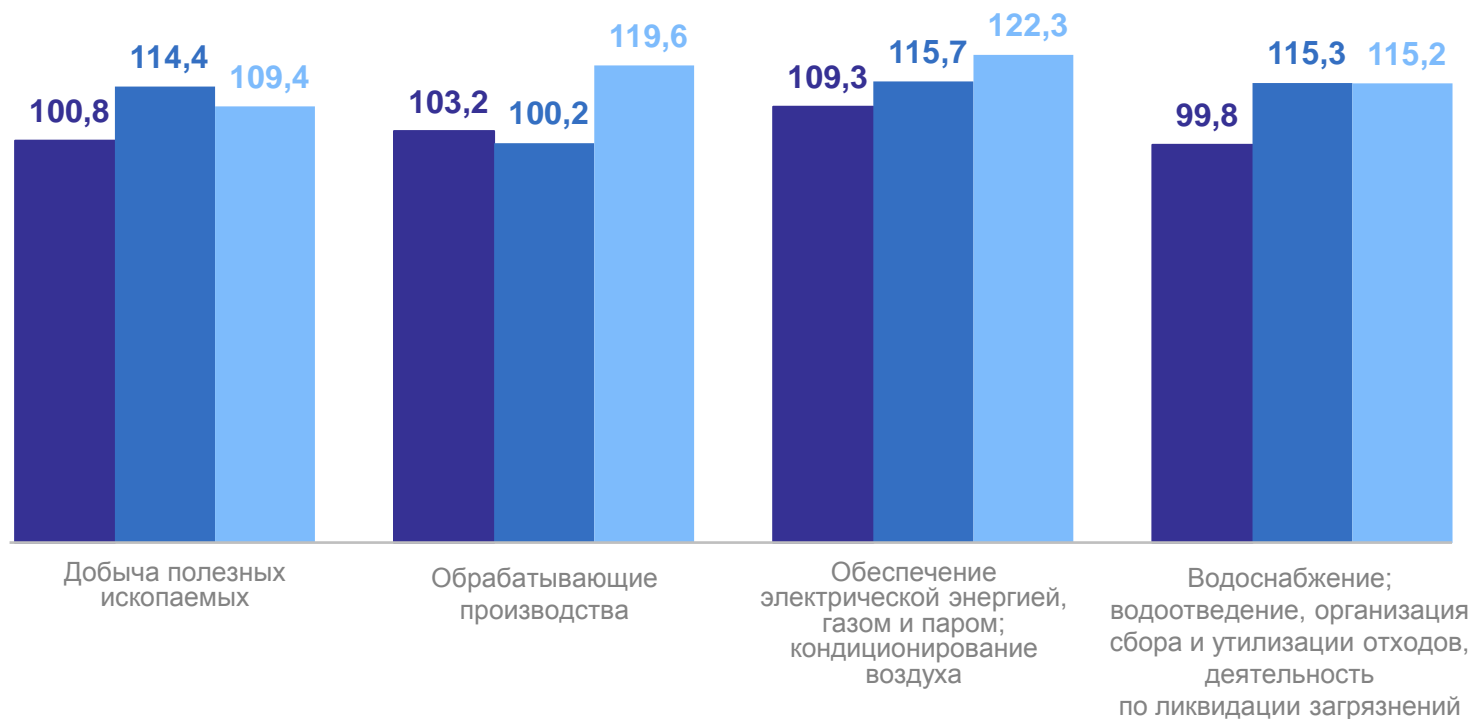
**1**

**Индексы цен производителей  
промышленных товаров**

# ИНДЕКСЫ ЦЕН ПРОИЗВОДИТЕЛЕЙ ПРОМЫШЛЕННЫХ ТОВАРОВ\*

август 2024 г., в %

ЗАБАЙКАЛКРАЙСТАТ



● К июлю 2024 г. ● К декабрю 2023 г. ● К августу 2023 г.

\*На товары, предназначенные для реализации на внутреннем рынке.



Индекс цен производителей промышленных товаров

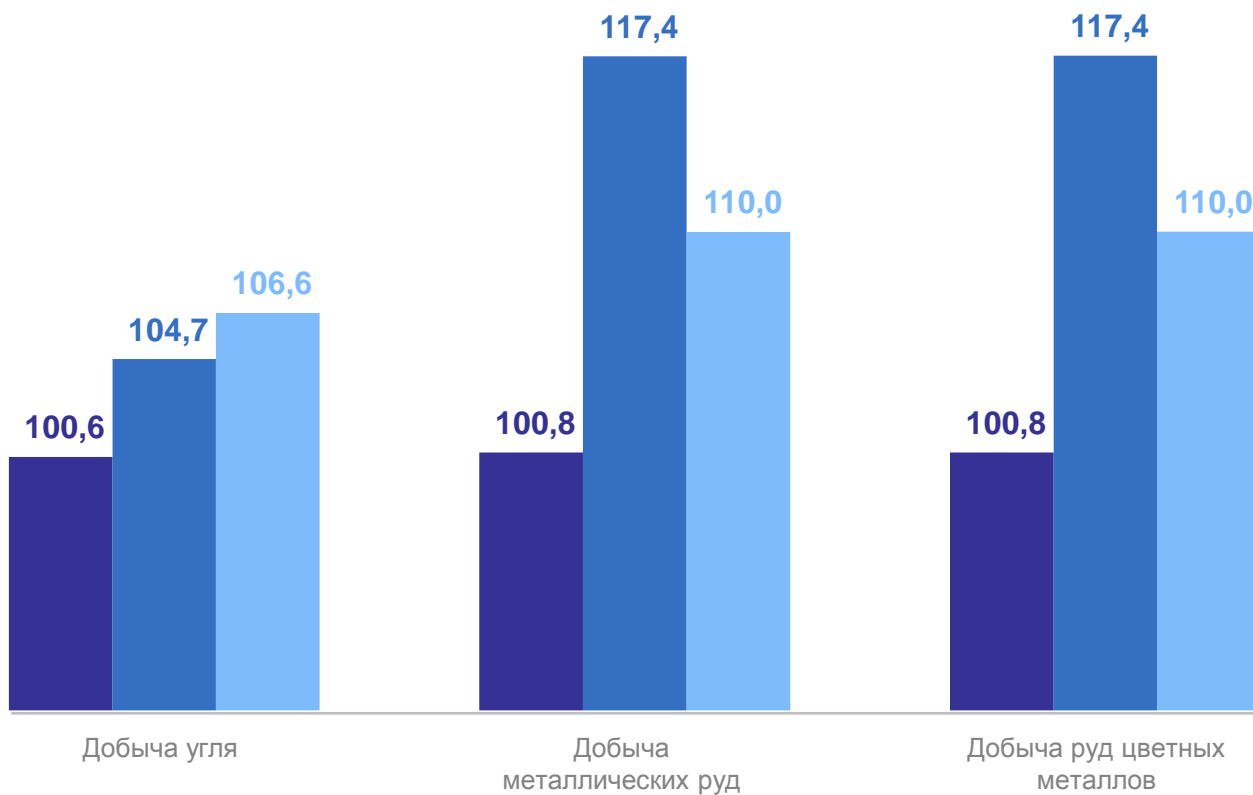
К предыдущему месяцу **103,5%**

К декабрю предыдущего года **112,3%**

К соответствующему месяцу предыдущего года **114,8%**

# ИНДЕКСЫ ЦЕН ПРОИЗВОДИТЕЛЕЙ\*

по добыче полезных ископаемых, август 2024 г., в %



● К июлю 2024 г. ● К декабрю 2023 г. ● К августу 2023 г.

\*На товары, предназначенные для реализации на внутреннем рынке.

## ЗАБАЙКАЛКРАЙСТАТ



### Индексы цен производителей по ОКВЭД В

К предыдущему месяцу **100,8%**

К декабрю предыдущего года **114,4%**

К соответствующему месяцу предыдущего года **109,4%**

# ИНДЕКСЫ ЦЕН ПРОИЗВОДИТЕЛЕЙ\*

по обрабатывающим производствам, август 2024 г., в %



● К июлю 2024 г. ● К декабрю 2023 г. ● К августу 2023 г.

\*На товары, предназначенные для реализации на внутреннем рынке.



### Индексы цен производителей по ОКВЭД С

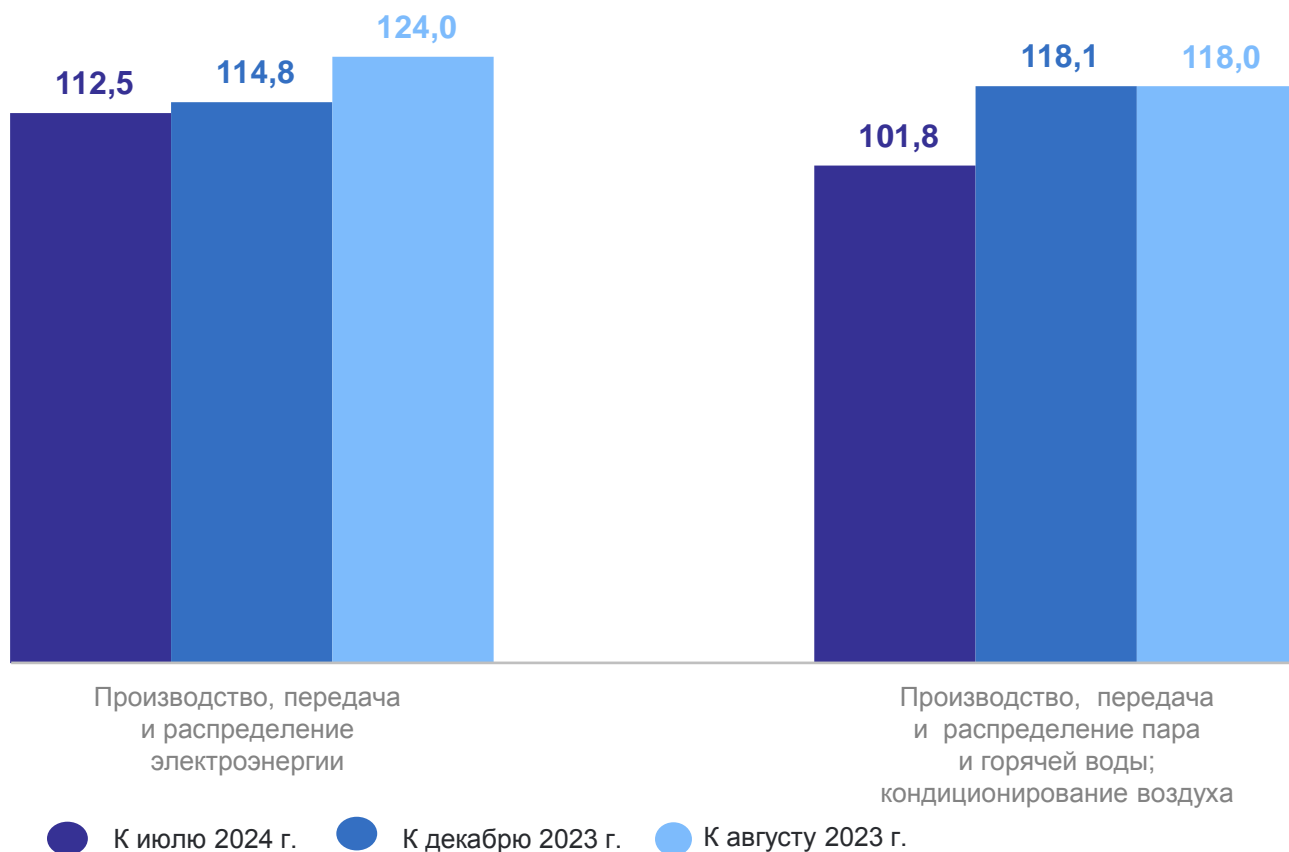
К предыдущему месяцу **103,2%**

К декабрю предыдущего года **100,2%**

К соответствующему месяцу предыдущего года **119,6%**

# ИНДЕКСЫ ЦЕН ПРОИЗВОДИТЕЛЕЙ\*

по обеспечению электрической энергией, газом и паром;  
кондиционированием воздуха, август 2024 г., в %



\*На товары, предназначенные для реализации на внутреннем рынке.

## ЗАБАЙКАЛКРАЙСТАТ



### Индексы цен производителей по ОКВЭД D

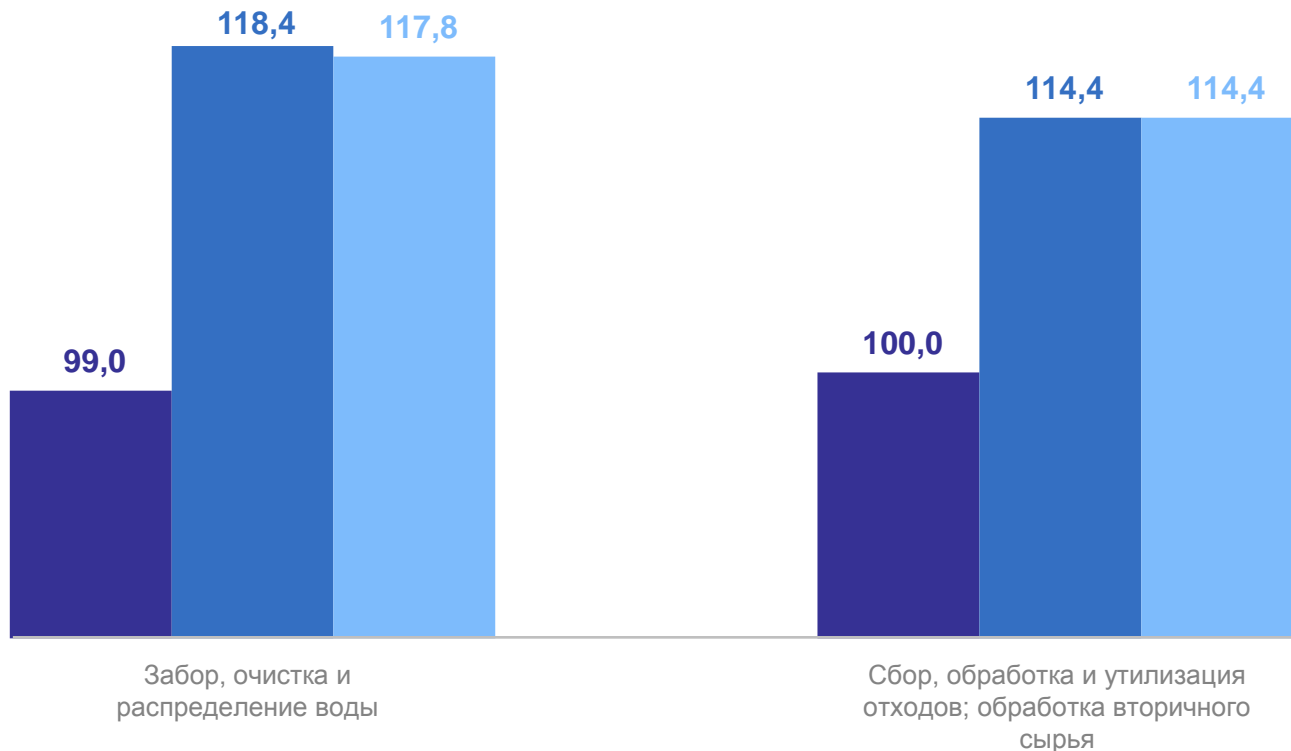
К предыдущему месяцу **109,3%**

К декабрю предыдущего года **115,7%**

К соответствующему месяцу предыдущего года **122,3%**

# ИНДЕКСЫ ЦЕН ПРОИЗВОДИТЕЛЕЙ\*

по водоснабжению; водоотведению, организации сбора и утилизации отходов, деятельности по ликвидации загрязнений, август 2024 г., в %



● К июню 2024 г. ● К декабрю 2023 г. ● К июлю 2023 г.

\*На товары, предназначенные для реализации на внутреннем рынке.

## ЗАБАЙКАЛКРАЙСТАТ



### Индексы цен производителей по ОКВЭД Е

К предыдущему месяцу **99,8%**

К декабрю предыдущего года **115,3%**

К соответствующему месяцу предыдущего года **115,2%**

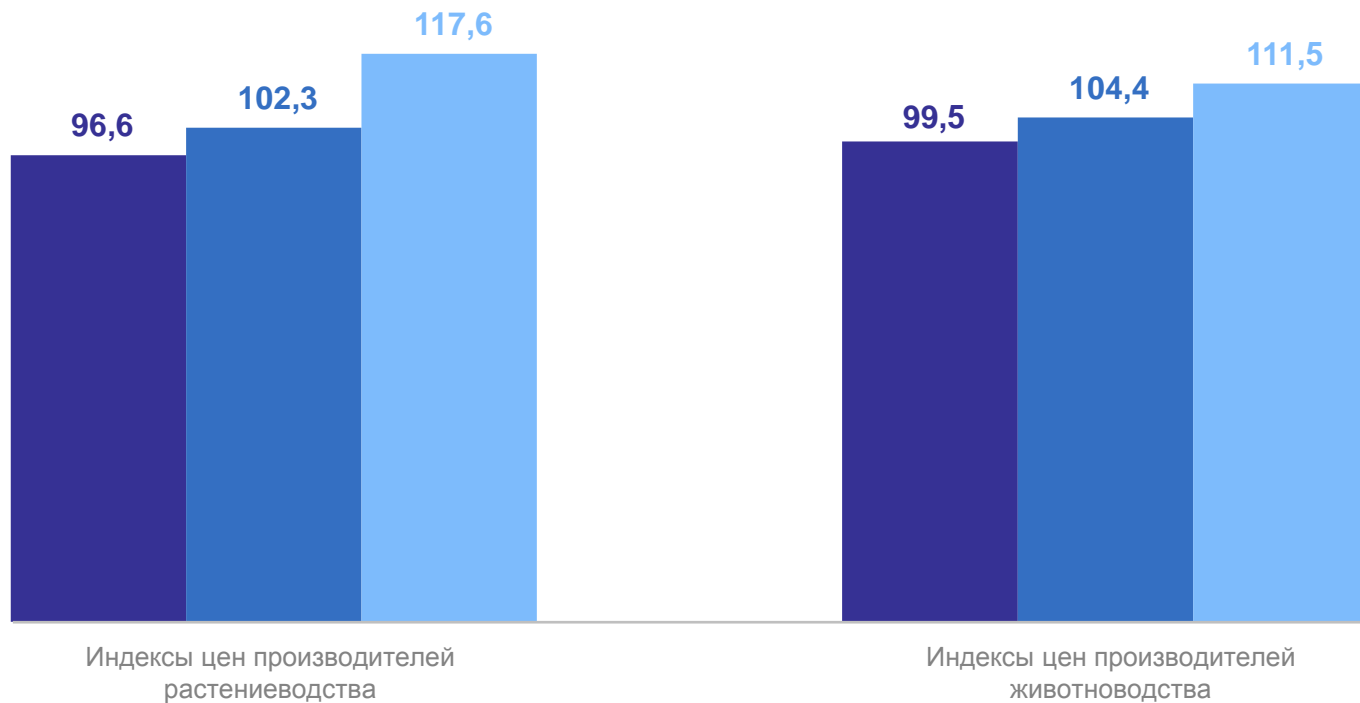


# 2

## **Индексы цен производителей сельскохозяйственной продукции**

# ИНДЕКСЫ ЦЕН ПРОИЗВОДИТЕЛЕЙ СЕЛЬСКОХОЗЯЙСТВЕННОЙ ПРОДУКЦИИ

август 2024 г., в %



● К июлю 2024 г. ● К декабрю 2023 г. ● К августу 2023 г.

ЗАБАЙКАЛКРАЙСТАТ



Индексы цен производителей сельскохозяйственной продукции

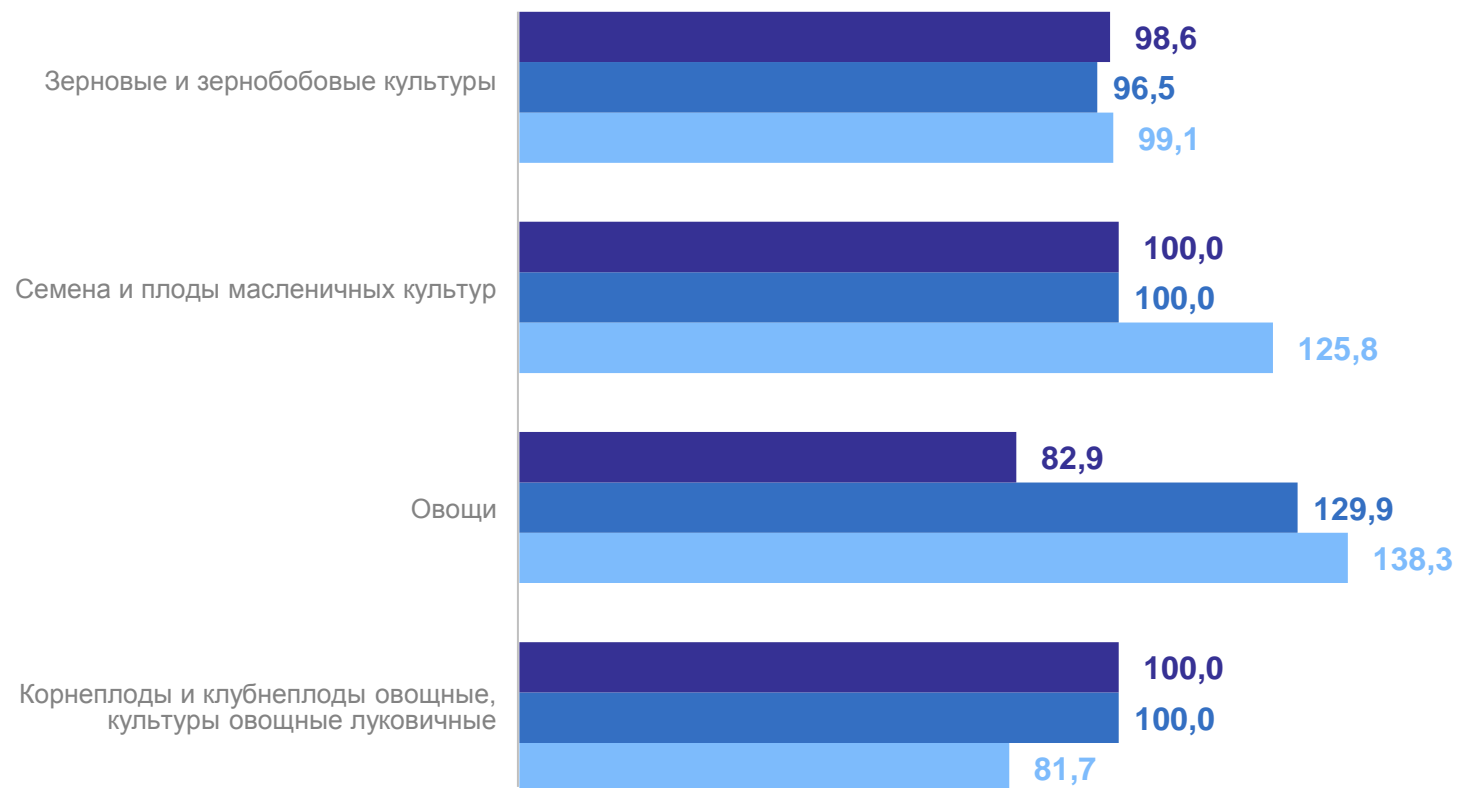
К предыдущему месяцу **97,1%**

К декабрю предыдущего года **102,7%**

К соответствующему месяцу предыдущего года **116,6%**

# ИНДЕКСЫ ЦЕН ПРОИЗВОДИТЕЛЕЙ РАСТЕНИЕВОДСТВА

август 2024 г., в %



● К июлю 2024 г. ● К декабрю 2023 г. ● К августу 2023 г.

## ЗАБАЙКАЛКРАЙСТАТ



### Индексы цен производителей растениеводства

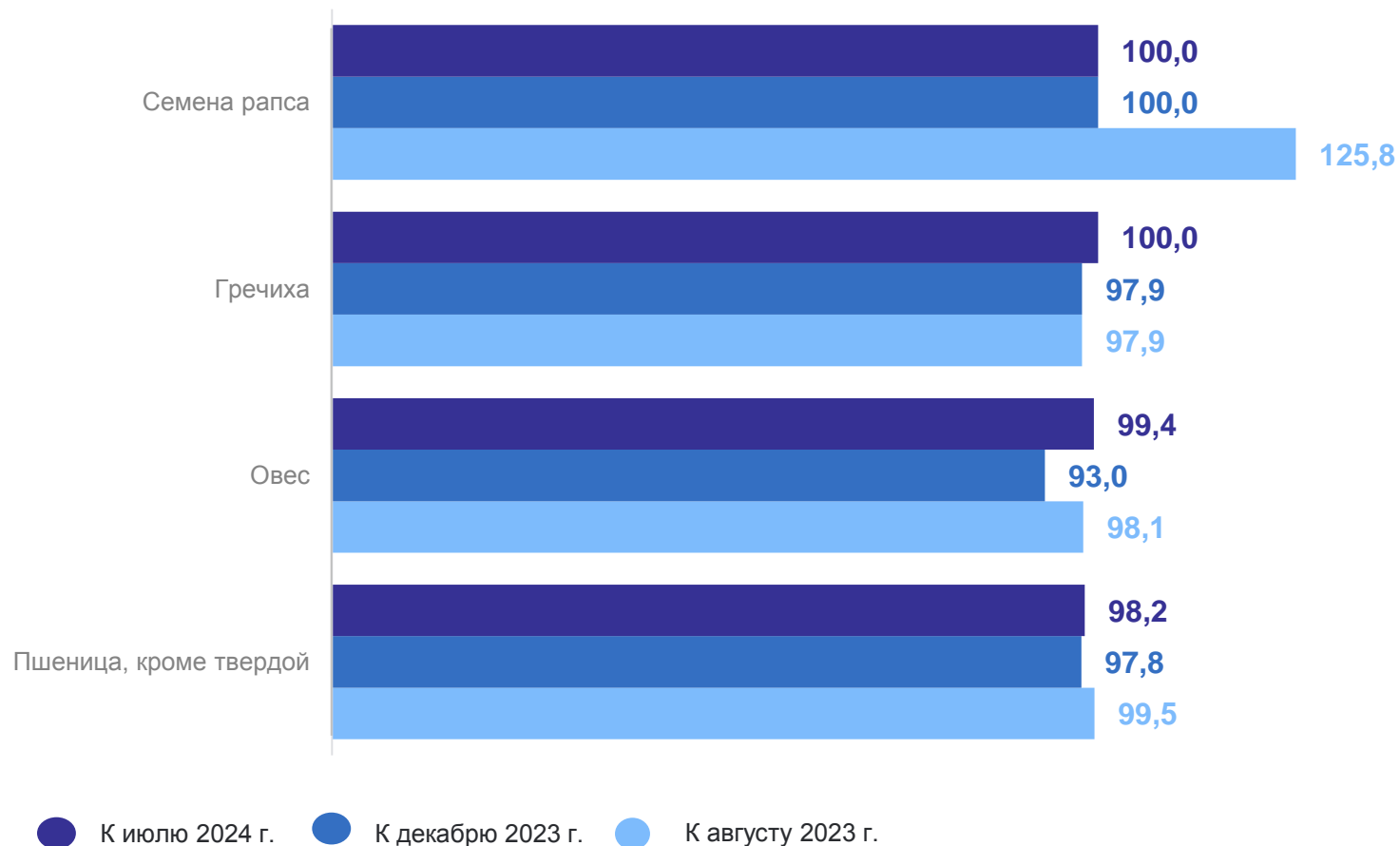
К предыдущему месяцу **96,6%**

К декабрю предыдущего года **102,3%**

К соответствующему месяцу предыдущего года **117,6%**

# ИНДЕКСЫ ЦЕН ПРОИЗВОДИТЕЛЕЙ ЗЕРНОВЫХ И ЗЕРНОБОБОВЫХ КУЛЬТУР

август 2024 г., в %



ЗАБАЙКАЛКРАЙСТАТ



Индексы цен производителей зерновых и зернобобовых культур

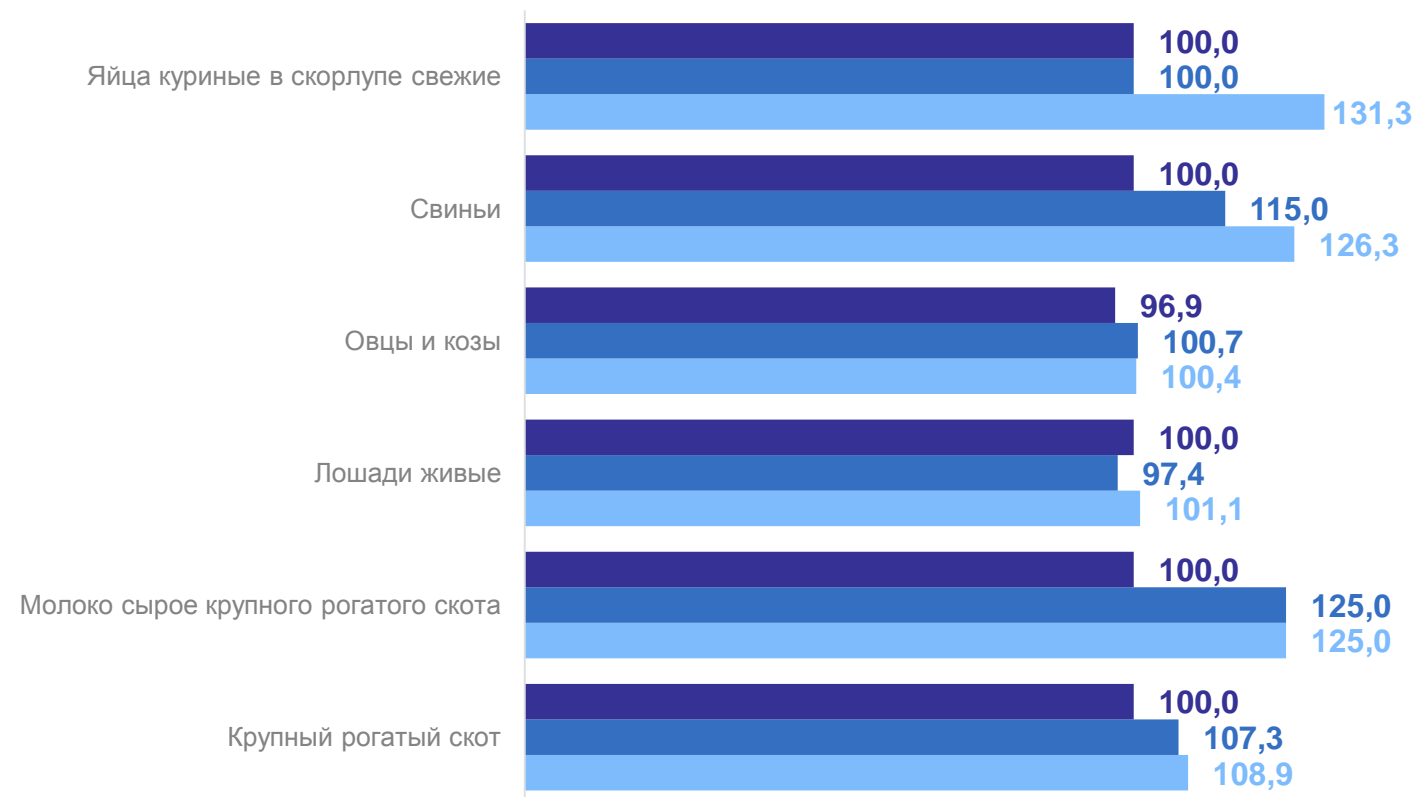
К предыдущему месяцу **98,6%**

К декабрю предыдущего года **96,5%**

К соответствующему месяцу предыдущего года **99,1%**

# ИНДЕКСЫ ЦЕН ПРОИЗВОДИТЕЛЕЙ ПРОДУКЦИИ ЖИВОТНОВОДСТВА

август 2024 г., в %



● К июлю 2024 г. ● К декабрю 2023 г. ● К августу 2023 г.

## ЗАБАЙКАЛКРАЙСТАТ



### Индексы цен производителей продукции животноводства

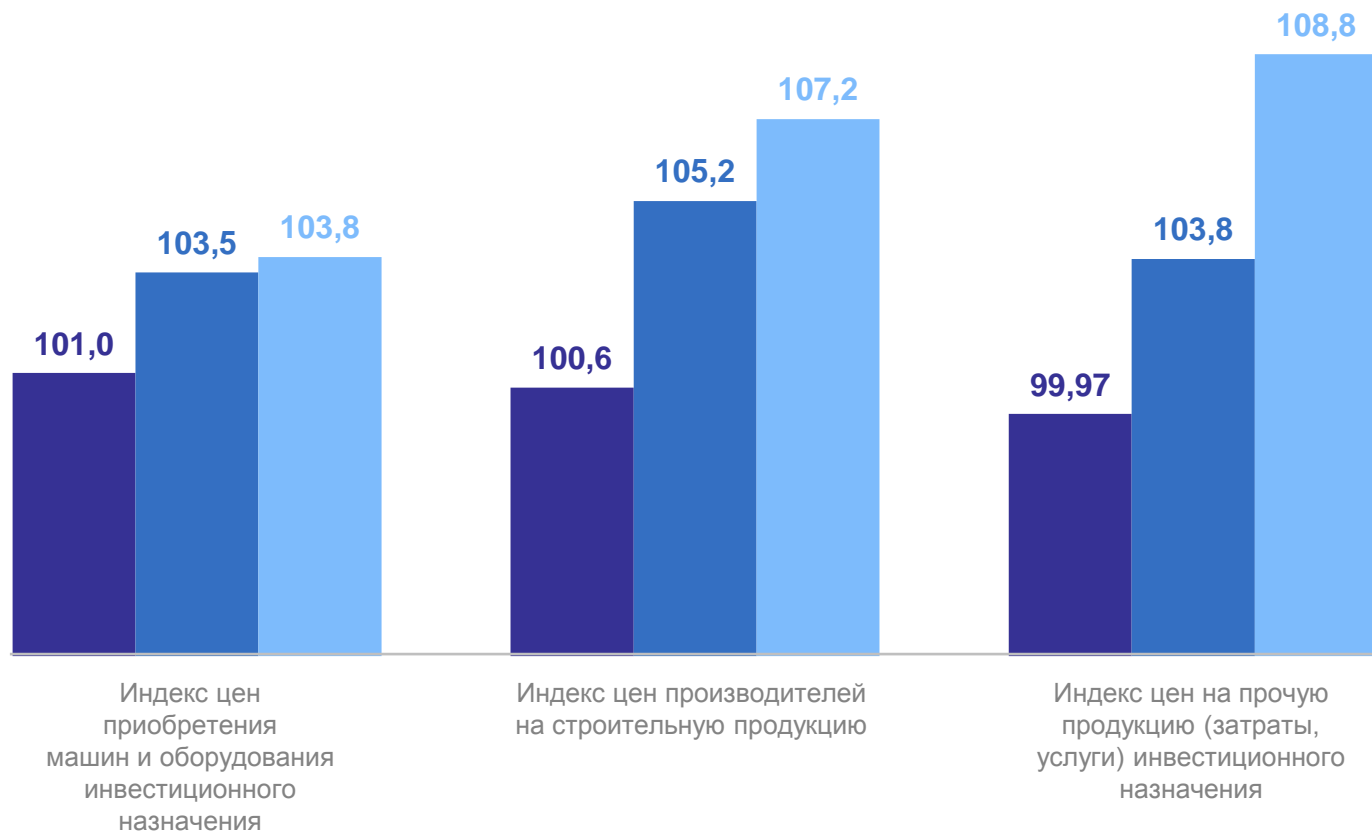
К предыдущему месяцу **99,5%**

К декабрю предыдущего года **104,4%**

К соответствующему месяцу предыдущего года **111,5%**

# ИНДЕКСЫ ЦЕН НА ПРОДУКЦИЮ ИНВЕСТИЦИОННОГО НАЗНАЧЕНИЯ

август 2024 г., в %



● К июлю 2024 г. ● К декабрю 2023 г. ● К августу 2023 г.

## ЗАБАЙКАЛКРАЙСТАТ



Сводный индекс цен на продукцию (затраты, услуги) инвестиционного назначения

К предыдущему месяцу **100,7%**

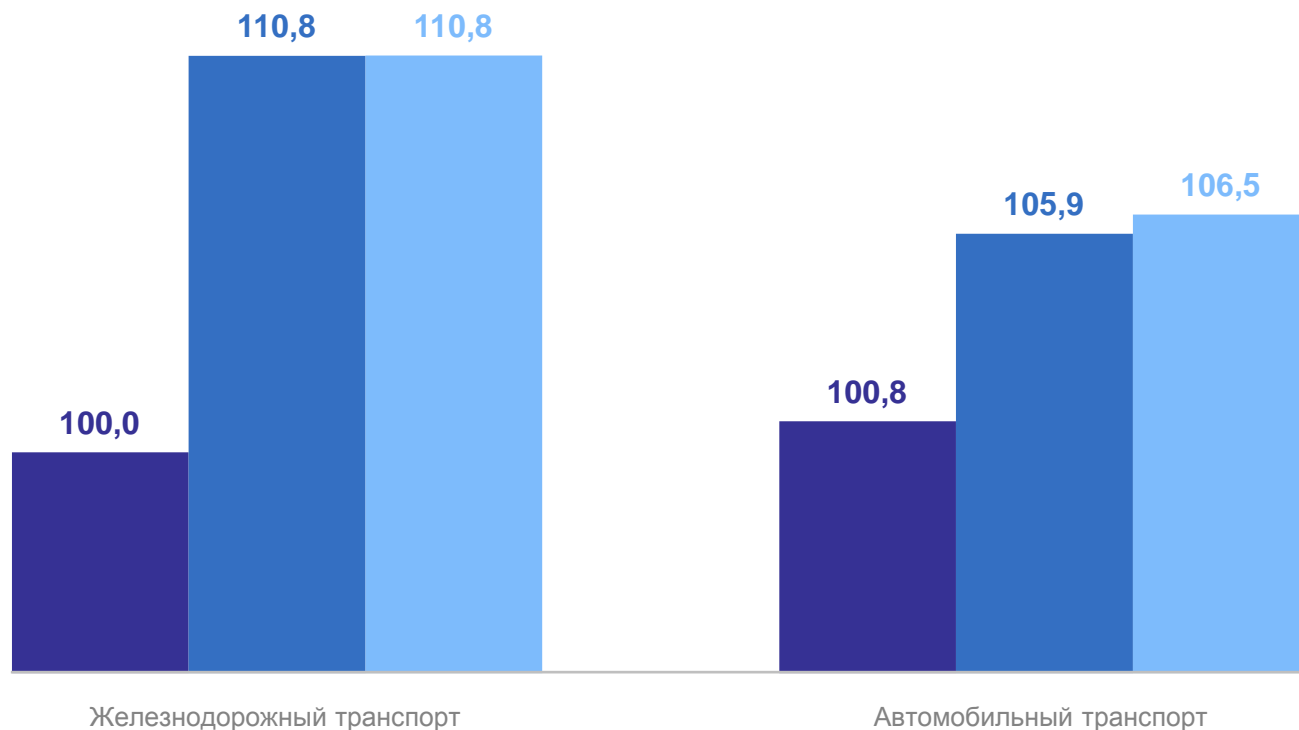
К декабрю предыдущего года **104,5%**

К соответствующему месяцу предыдущего года **106,2%**

# ИНДЕКСЫ ЦЕН НА ГРУЗОВЫЕ ПЕРЕВОЗКИ

август 2024 г., в %

ЗАБАЙКАЛКРАЙСТАТ



● К июлю 2024 г. ● К декабрю 2023 г. ● К августу 2023 г.



Индекс цен  
на грузовые перевозки

К предыдущему месяцу **100,03%**

К декабрю предыдущего года **110,6%**

К соответствующему месяцу  
предыдущего года **110,6%**